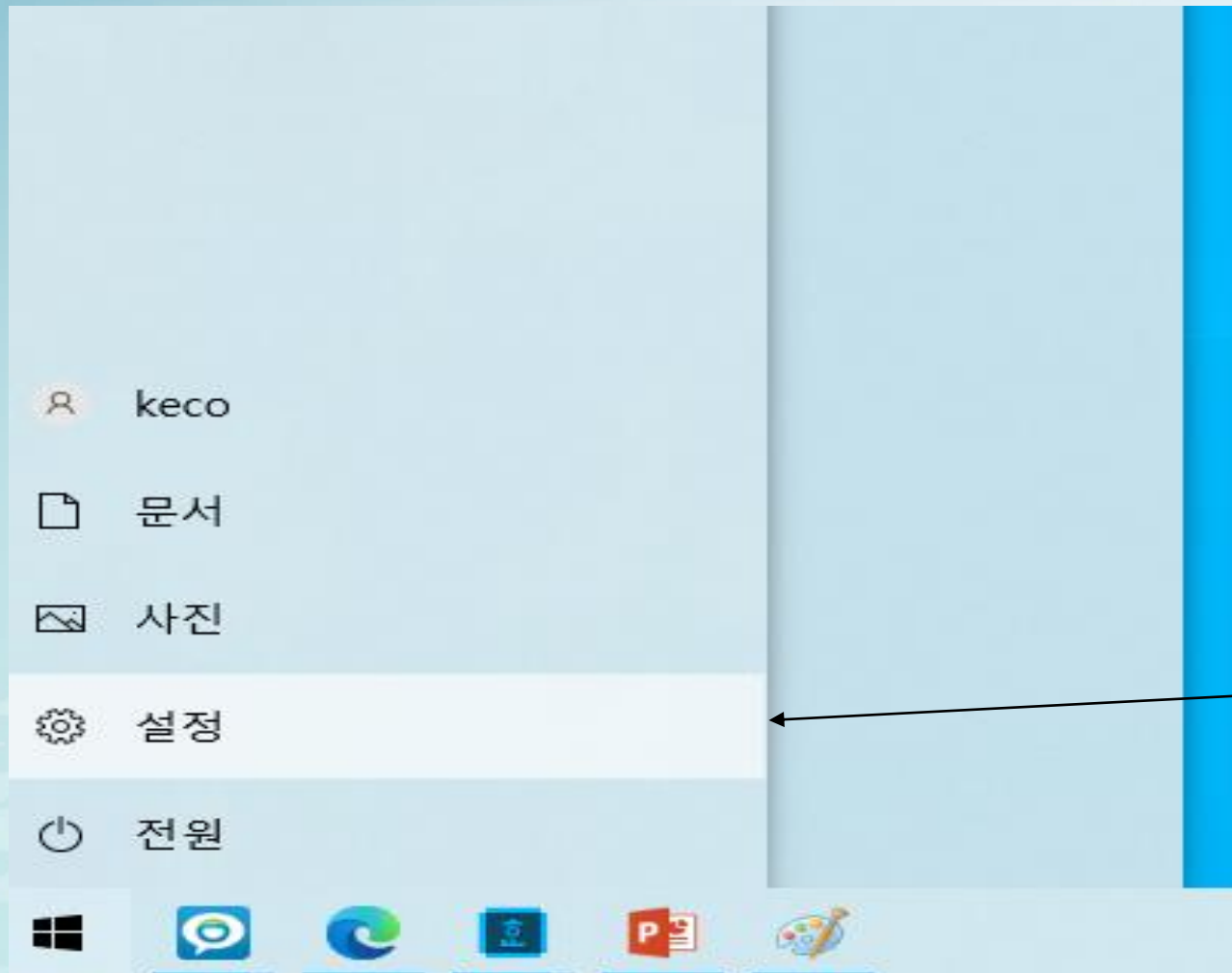
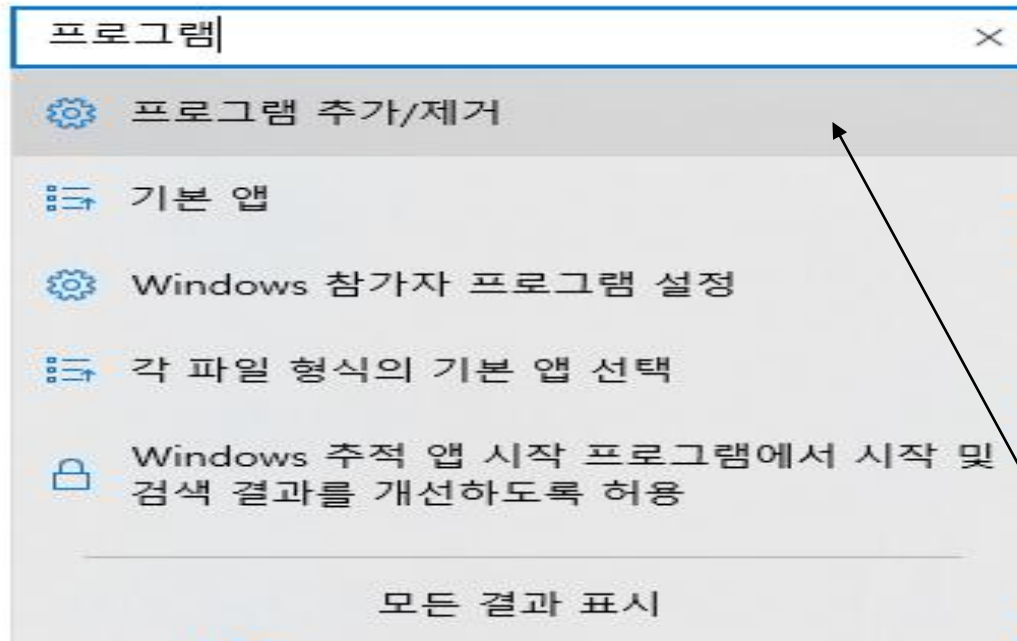


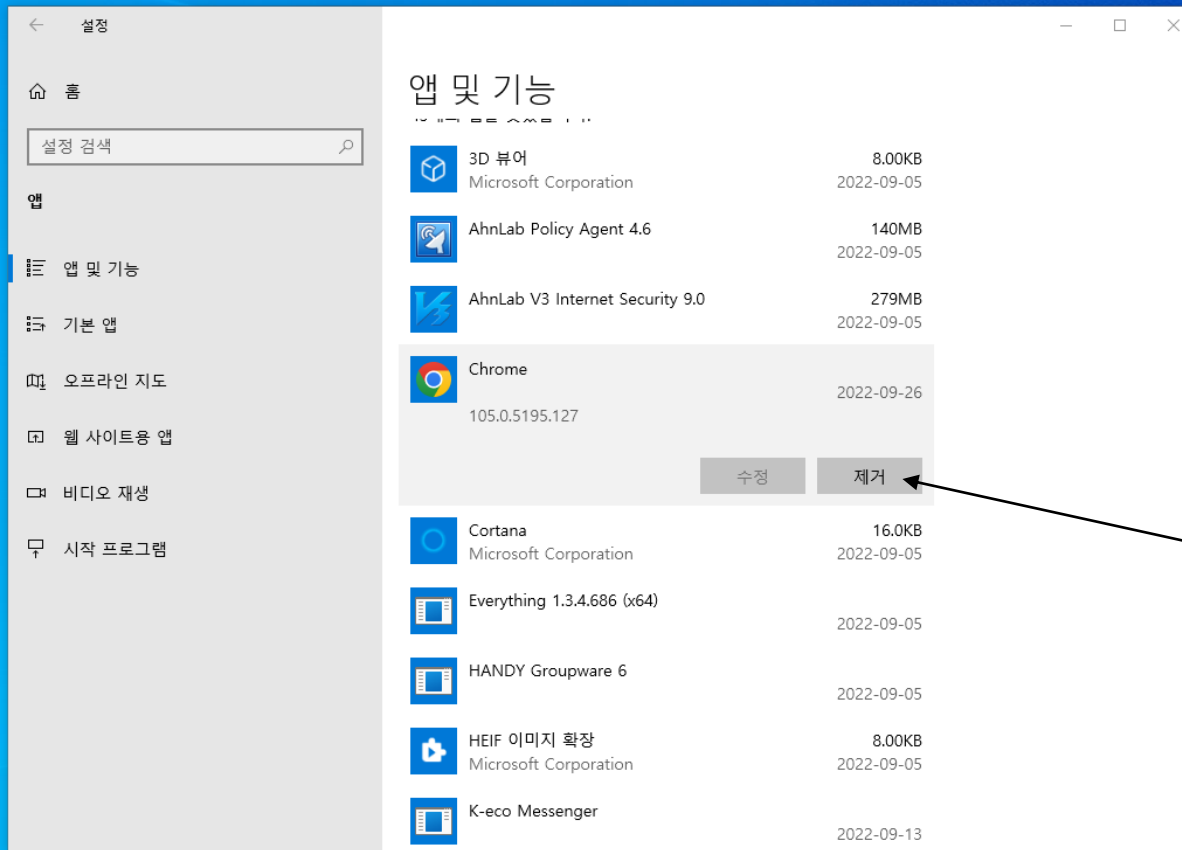
윈도우
클릭



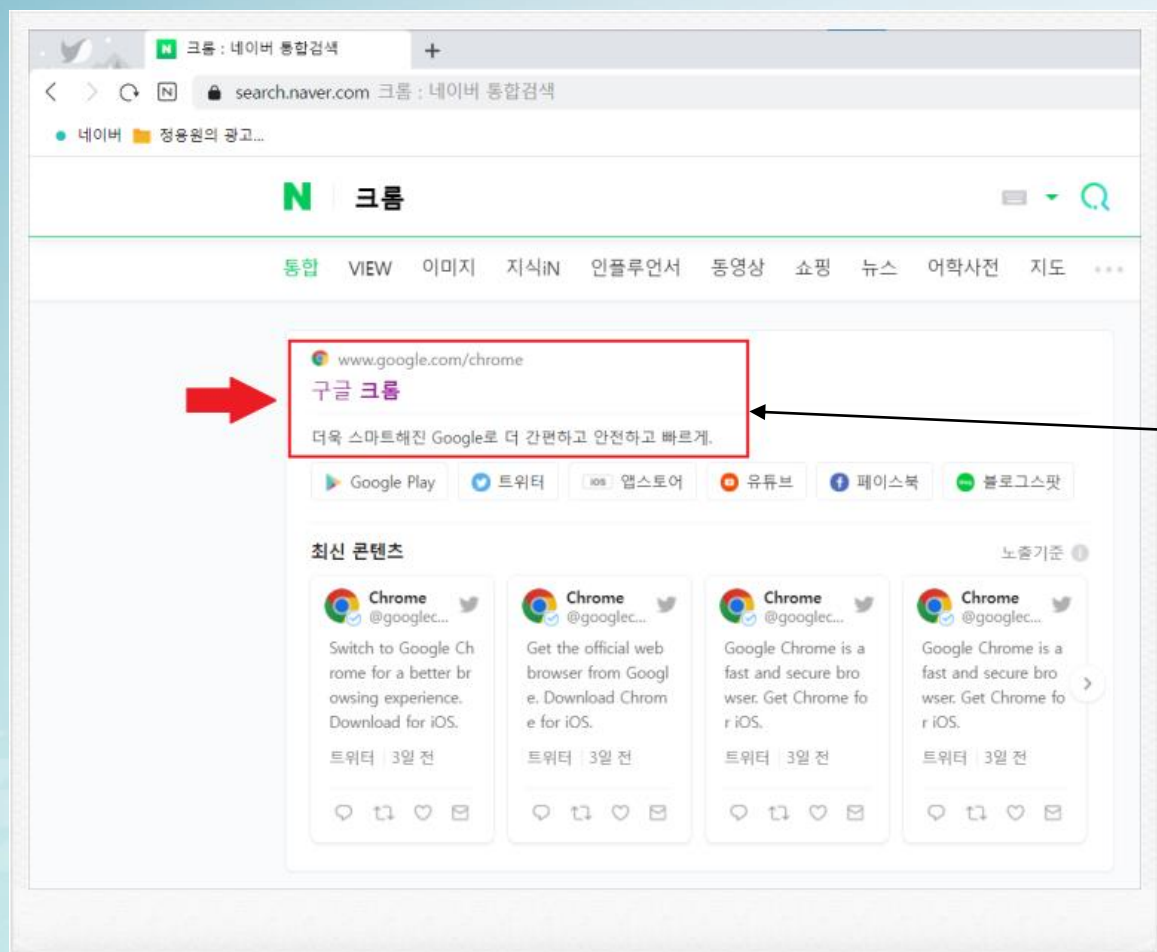
설정
클릭



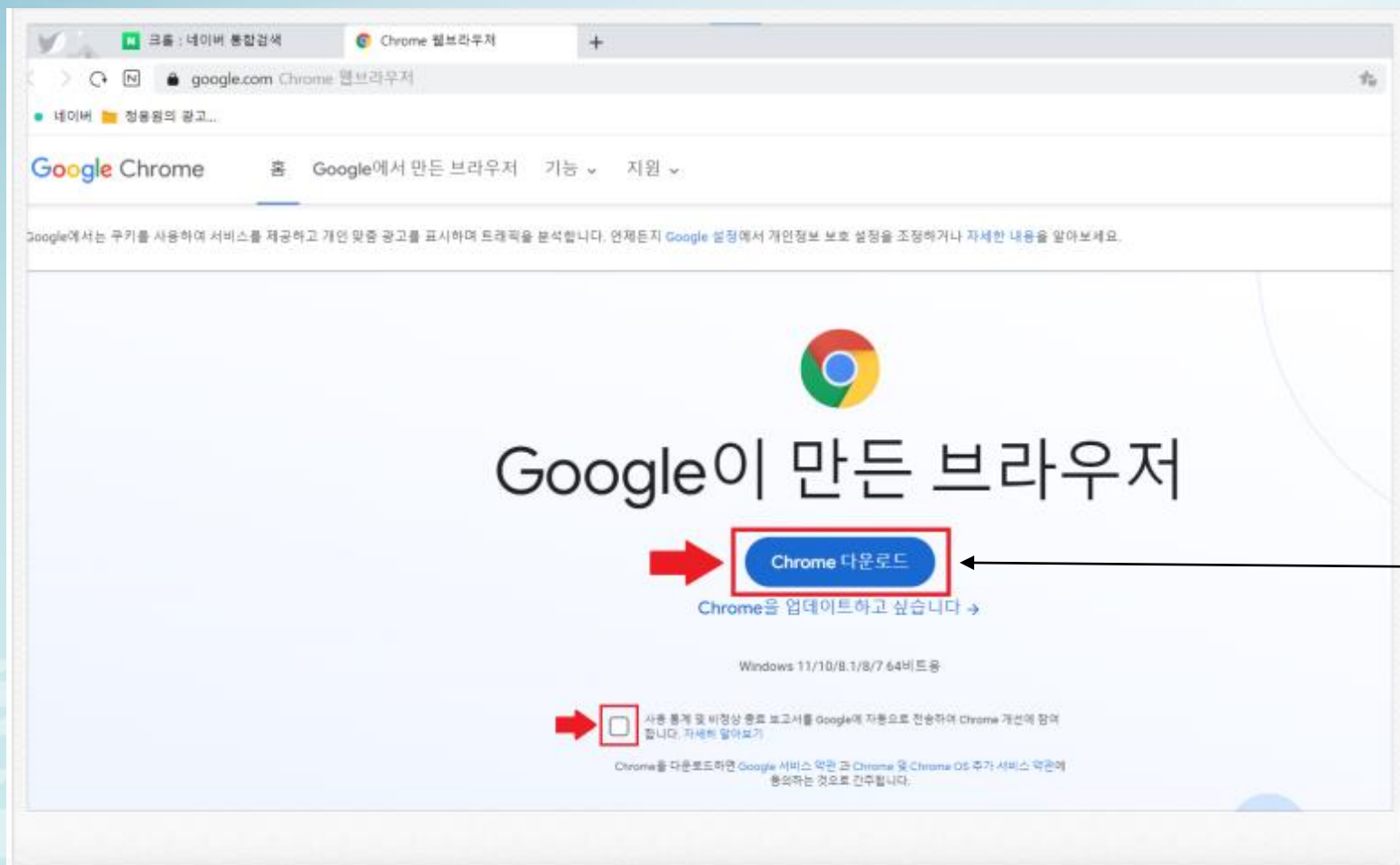
프로그램 검색 후
프로그램 추가/제거 클릭



크롬 클릭 후
제거



인터넷에 크롬
검색 후 클릭



다운로

The screenshot shows the Chrome download page in a web browser. The address bar shows a URL ending in 'me/thank-you.html?statcb=1&installdataindex=empty&defaultbrowser=0'. The page content includes the Chrome logo and the text '다운로드해 주셔서 감사합니다. 몇 단계만 더 완료하면 됩니다.' (Thank you for downloading. It will be completed in a few more steps). Below this, it says '다운로드가 자동으로 시작됩니다. 시작되지 않는 경우 [수동으로 Chrome을 다운로드하세요.](#)' (Download starts automatically. If it doesn't start, [download Chrome manually.](#)). A download dialog box is open, asking 'ChromeSetup.exe 장치를 손상시킬 수 있습니다. 그래도 유지하시겠습니까?' (ChromeSetup.exe may damage the device. Do you still want to keep it?). The dialog has '유지' (Keep) and '삭제' (Delete) buttons. A callout box points to the '유지' button with the text '화살표모양 (다운로드) 클릭 유지 클릭' (Click the arrow-shaped (download) button, click Keep). Another callout box points to the '설치' (Install) button with the text '3단계 설치' (Step 3: Install). A third callout box points to the '완료' (Done) button with the text '설치가 완료될 때까지 기다립니다. 설치가 완' (Wait until the installation is complete. Installation is complete).

me/thank-you.html?statcb=1&installdataindex=empty&defaultbrowser=0

다운로드해 주셔서 감사합니다.
몇 단계만 더 완료하면 됩니다.

다운로드가 자동으로 시작됩니다. 시작되지 않는 경우 [수동으로 Chrome을 다운로드하세요.](#)

화살표모양
(다운로드) 클릭
유지 클릭

3단계
설치

설치가 완료될 때까지 기다립니다. 설치가 완

쪽 상단에 있는 다운로드 목록에 메시지가 표시되면 '설치 계속'을 클릭하고 시 설치가 완료될 때까지 기다립니다. 설치가 완

영 x 한국환경공단 웹메일 x 크롬: 네이버 통합검색 x Chrome 웹브라우저 x 크롬 설치 및 초기 설정(세팅) 하 x +

https://www.google.com/chrome/thank-you.html?statcb=1&installdataindex=empty&defaultbrowser=0

홈 Google에서 만든 브라우저 기능 ▾ 지원 ▾

제공하고 개인 맞춤 광고를 표시하며 트래픽을 분석합니다. 언제든지 [Google 설정](#)에서 개인정보 보호 설정을 조정하거나 [자세한 내용](#)을 알아보세요.

chrome

다운로드해 주셔서 감사합니다. 몇 단계만 더 완료하면 됩니다.

다운로드가 자동으로 시작됩니다. 시작되지 않는 경우 [수동으로 Chrome을 다운로드하세요.](#)

파일 열기 클릭

[설치 프로그램을 찾을 수 없으신가요?](#)

2단계
허용

메시지가 표시되면 '설치 계속'을 클릭하고 시스템 대화상자에서 '확인'을 클릭합니다.

3단계
설치

설치가 완료될 때까지 기다립니다. 설치가 완료되면 Chrome이 자동으로 열립니다.

[도움이 더 필요하신가요?](#)

다운로드

ChromeSetup.exe
파일 열기

자세히 보기

스를 제공하고 개인 맞춤 광고를 표시하며 트래픽을 분석합니다. 언제든지 [Google 설정](#)에서 개인정보 보호 설정을 조정하거나 [자세한 내용](#)을 알아보세요.

[자세히 보기](#)



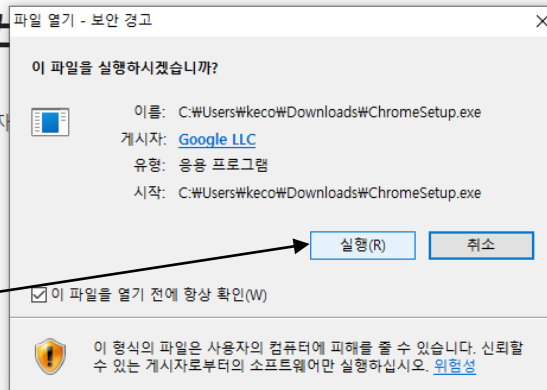
다운로드해 주셔서 감사합니다. 몇 단계만 남았습니다.

다운로드가 잘

로드하세요.

실행 클릭

[설치 프로그램을 찾을 수 없으신가요?](#)

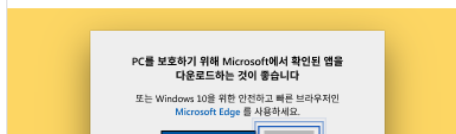
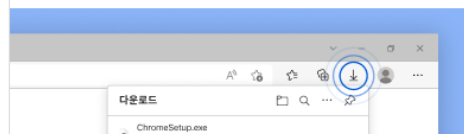


메시지가 표시되면 '설치 계속'을 클릭하고 시스템 대화상자에서 '확인'을 클릭합니다.

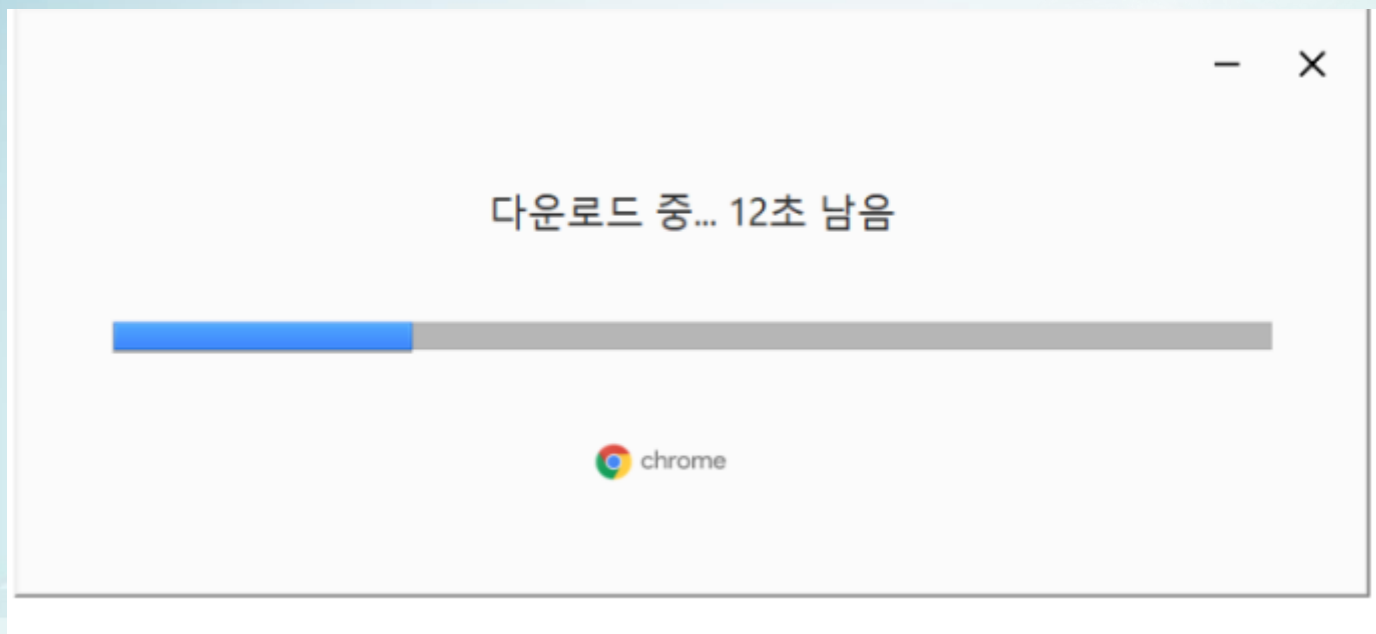
3단계
설치

설치가 완료될 때까지 기다립니다. 설치가 완료되면 Chrome이 자동으로 열립니다.

[도움이 더 필요하신가요?](#)



설치완료까지 대기



설치완료

